



Les Astuces du SIGil

Astuce n°2

Imprimer une carte

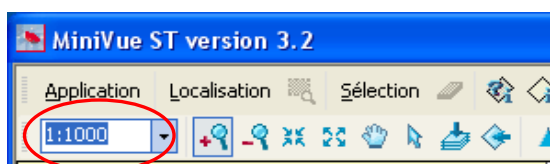
- Vous pouvez imprimer une carte de manière simple.
- En quelques clics, voici comment imprimer une carte avec une légende, une "flèche du Nord", une échelle et le logo de votre commune.



➔ **Régler l'Échelle** : clic dans le menu déroulant de la barre d'échelle

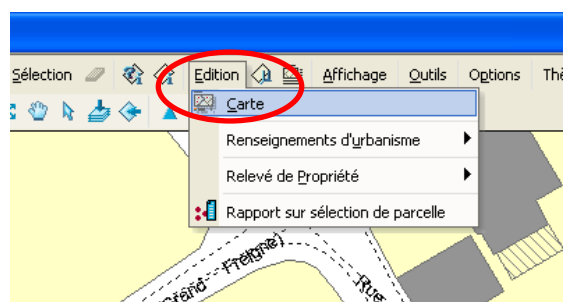
Avant d'imprimer une carte, il faut d'abord régler l'échelle pour laquelle vous souhaitez éditer la carte.

Vous pouvez choisir une valeur parmi celles du menu déroulant de la barre d'échelle (en haut à gauche de l'écran) ou la saisir au clavier puis appuyer sur entrer.



➔ Cliquer sur **Edition**, puis **Carte** :

La fenêtre **Edition** vous affiche une carte avec une légende, une échelle, une flèche du Nord et le logo de votre commune si vous le souhaitez.




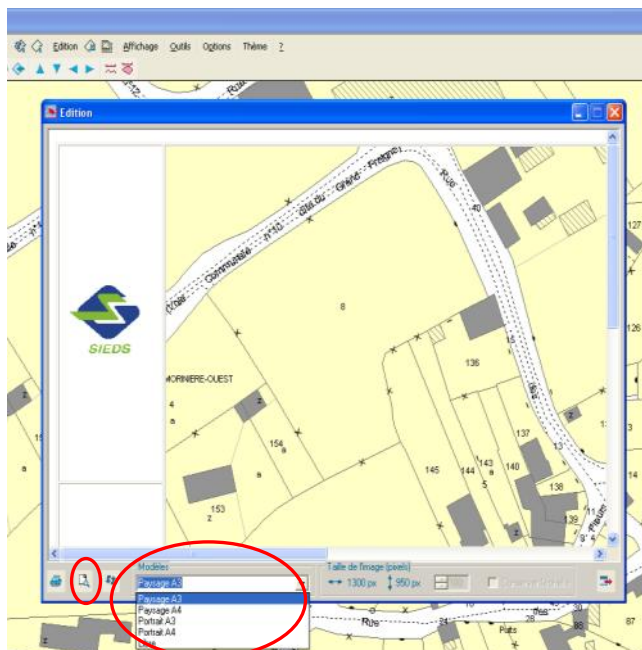
 Permet d'actualiser l'échelle (si vous l'avez modifiée après avoir cliqué sur Edition, puis Carte).

➔ Choisir le format d'impression

Avant d'imprimer la carte, les paramètres de format d'impression sont à régler (paysage A3 ou A4, portrait A3 ou A4) dans **Modèles**.


➔ Faire "aperçu avant impression"

Une fois le format choisi, toujours faire "aperçu avant impression" en cliquant sur  pour s'assurer que la carte rentre bien dans le format d'impression choisi.



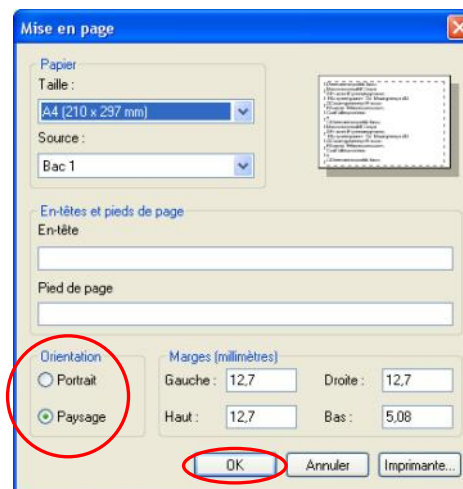
Permet de faire un aperçu avant impression

➔ Régler la mise en page

Dans l'aperçu avant impression, la fonction symbolisée par  permet de régler les paramètres d'impression.

Si vous avez choisi le format paysage dans **Modèles**, il faudra préciser cette orientation dans la **Mise en page**.

Vous pourrez également régler les marges, entêtes et pieds de pages.



Permet de régler les paramètres de mise en page

➔ Imprimer la carte : clic sur

La présente fiche conseil a été réalisée à l'intention des utilisateurs du logiciel MINIVUE par le service SIGil (Système d'Information Géographique d'intérêt local) du Syndicat Intercommunal d'Énergie des Deux-Sèvres.



Les fiches - astuces du SIGil sont disponibles en ligne sur notre site Internet : www.sieds.fr